

# 2021年3月期 第3四半期 決算説明資料

株式会社 千ノ一  
(東証1部 : 6850)

## 1.2021年3月期 第3四半期決算

- 1) 決算ハイライト
- 2) 業績サマリー
- 3) 営業利益増減分析
- 4) 四半期別連結売上高の推移
- 5) セグメント別の業績動向
- 6) 連結貸借対照表
- 7) 海外売上高の推移

## 2.株主還元

## 3.トピックス


## 4.通期業績予想

# 1.2021年3月期 第3四半期決算

# 1) 決算ハイライト

2021年3月期 第3四半期 連結業績

**受注高** >> 14,923百万円 前年同期比 5.4%減 

**売上高** >> 14,177百万円 前年同期比 3.0%増 

自動車関連や電子部品関連向けは総じて設備投資に慎重な姿勢が継続

<利益面>

**営業利益** >> 240百万円 前年同期比 21.1%減 

**経常利益** >> 322百万円 前年同期比 64.4%減 

**四半期純利益** (親会社株主に帰属) >> 645百万円 前年同期比 2.3%減 

- ・売上高は明陽電機(株)の連結子会社化により増加したものの、売上原価率の上昇等により減益
- ・明陽電機(株)の連結子会社化に伴い特別利益 (負ののれん発生益557百万円) を計上

## 2) 業績サマリー (1)

### ◇ 連結業績

(百万円)

	FY2019 3Q累計	FY2020 3Q累計	前期増減	前期増減比
受注高	15,771	<b>14,923</b>	▲ 847	▲5.4%

	FY2019 3Q累計	FY2020 3Q累計	前期増減	前期増減比
売上高	13,760	<b>14,177</b>	416	3.0%
売上総利益 <利益率>	4,244 (30.8%)	<b>4,054</b> <b>(28.6%)</b>	▲ 190 (▲2.2p)	▲4.5%
営業利益 <利益率>	304 (2.2%)	<b>240</b> <b>(1.7%)</b>	▲ 64 (▲0.5p)	▲21.1%
経常利益 <利益率>	906 (6.6%)	<b>322</b> <b>(2.3%)</b>	▲ 583 (▲4.3p)	▲64.4%
四半期純利益 (親会社株主に帰属) <利益率>	660 (4.8%)	<b>645</b> <b>(4.6%)</b>	▲ 14 (▲0.2p)	▲2.3%

## 2) 業績サマリー (2)

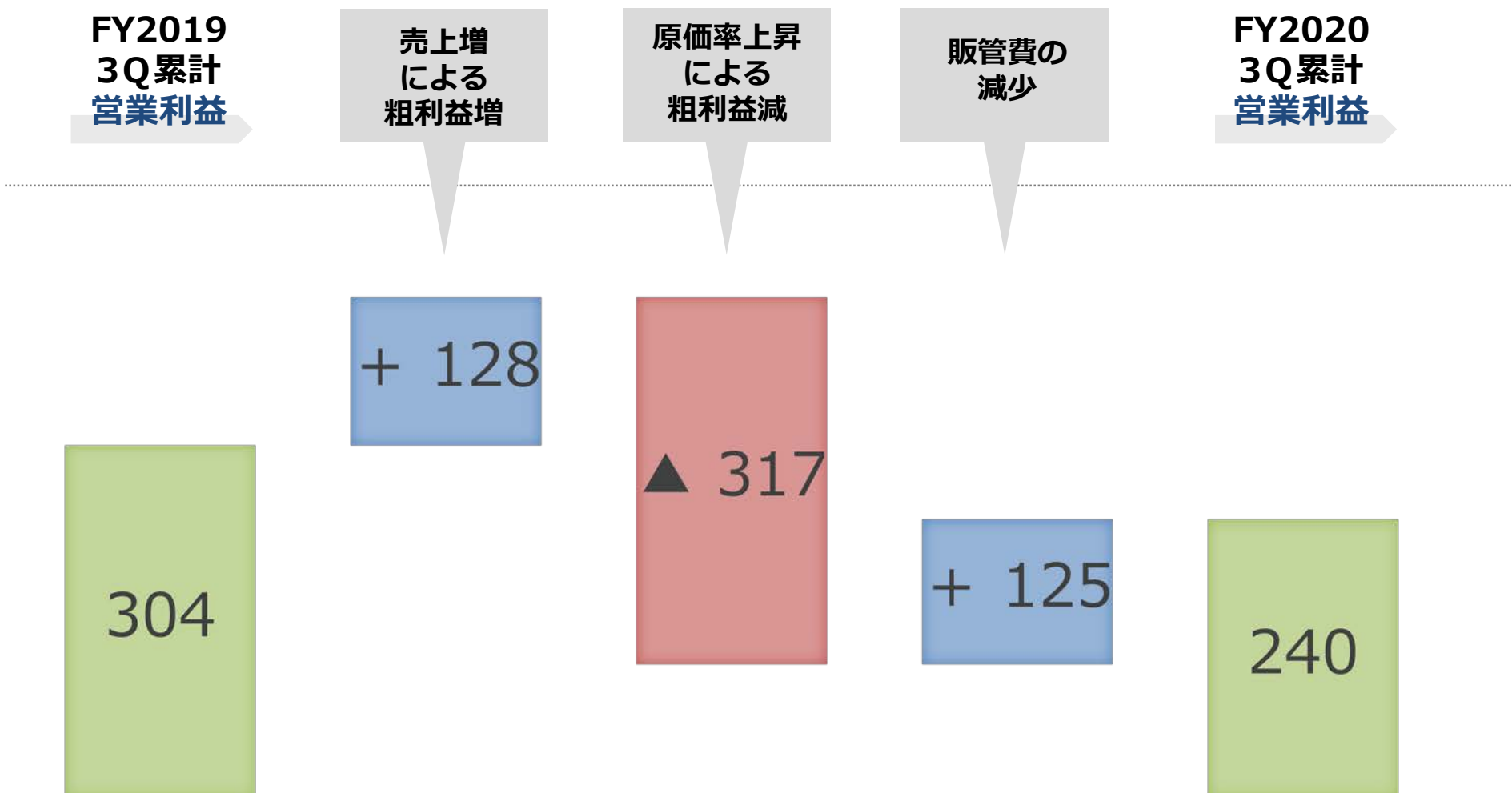
### ◇セグメント別業績

(百万円)

	受注高				売上高				営業利益			
	FY2019 3Q累計	FY2020 3Q累計	前期増減	前期増減比	FY2019 3Q累計	FY2020 3Q累計	前期増減	前期増減比	FY2019 3Q累計	FY2020 3Q累計	前期増減	前期増減比
計測制御機器	5,267	4,747	▲ 520	▲9.9%	5,486	4,857	▲ 628	▲11.5%	719	581	▲ 138	▲19.2%
計装システム	6,652	4,816	▲ 1,836	▲27.6%	4,545	4,048	▲ 497	▲10.9%	210	108	▲ 102	▲48.5%
センサ	3,349	4,862	1,512	45.2%	3,093	4,663	1,570	50.8%	434	574	139	32.2%
その他	502	497	▲ 4	▲0.9%	635	607	▲ 27	▲4.4%	147	155	8	5.8%
全社費用									▲ 1,206	▲ 1,179	27	—
合計	15,771	14,923	▲ 847	▲5.4%	13,760	14,177	416	3.0%	304	240	▲ 64	▲21.1%

### 3) 営業利益増減分析

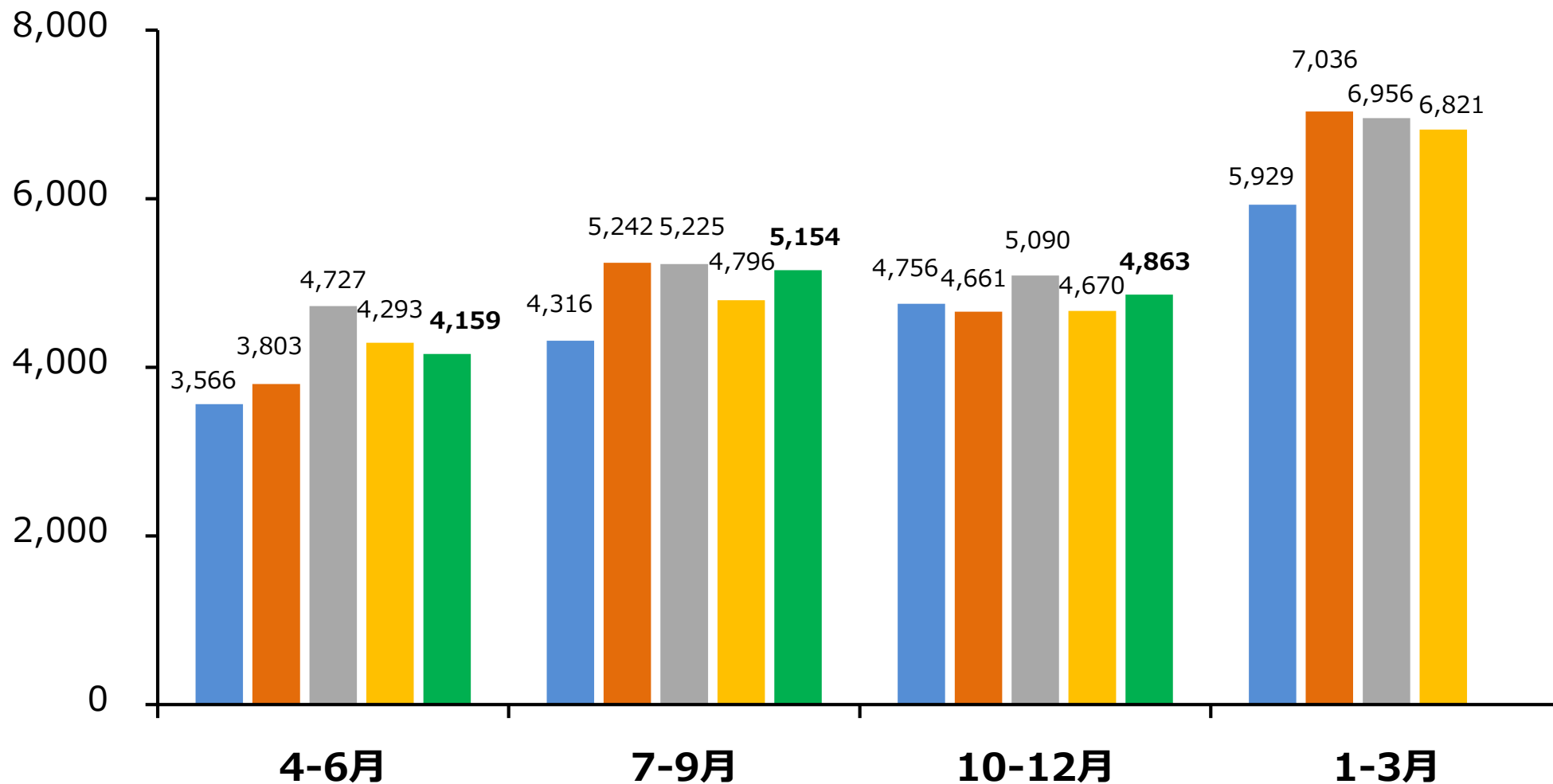
(百万円)



# 4) 売上高の推移

(百万円)

FY2016 FY2017 FY2018 FY2019 FY2020





# 5) セグメント別の業績動向 ① 計測制御機器

## 損益状況

売上高

4,857百万円 前年同期比 11.5%減



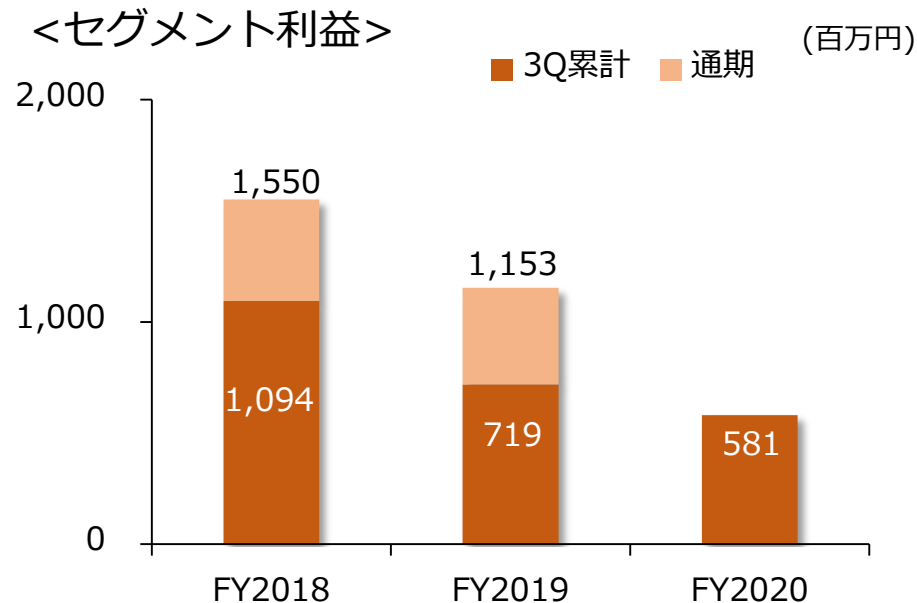
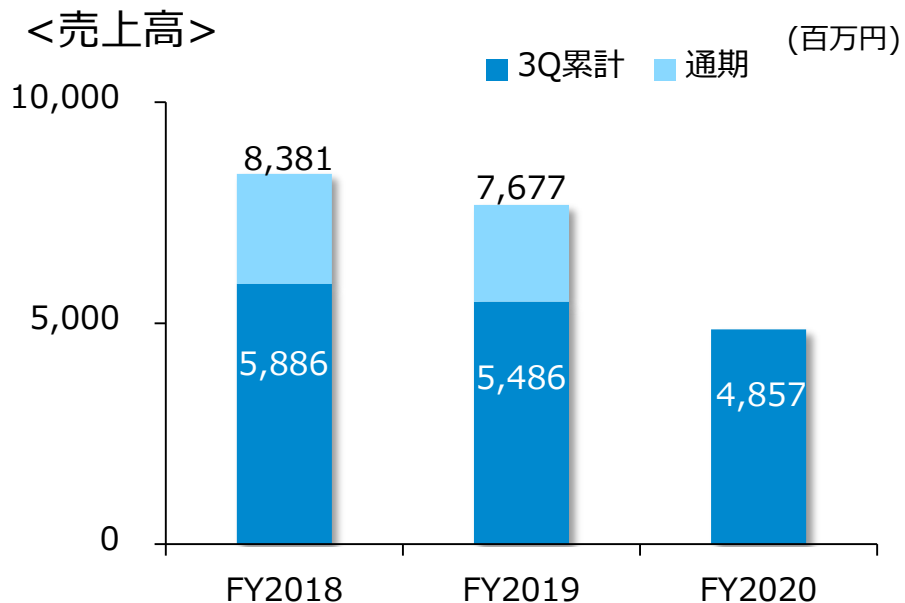
セグメント利益

581百万円 前年同期比 19.2%減



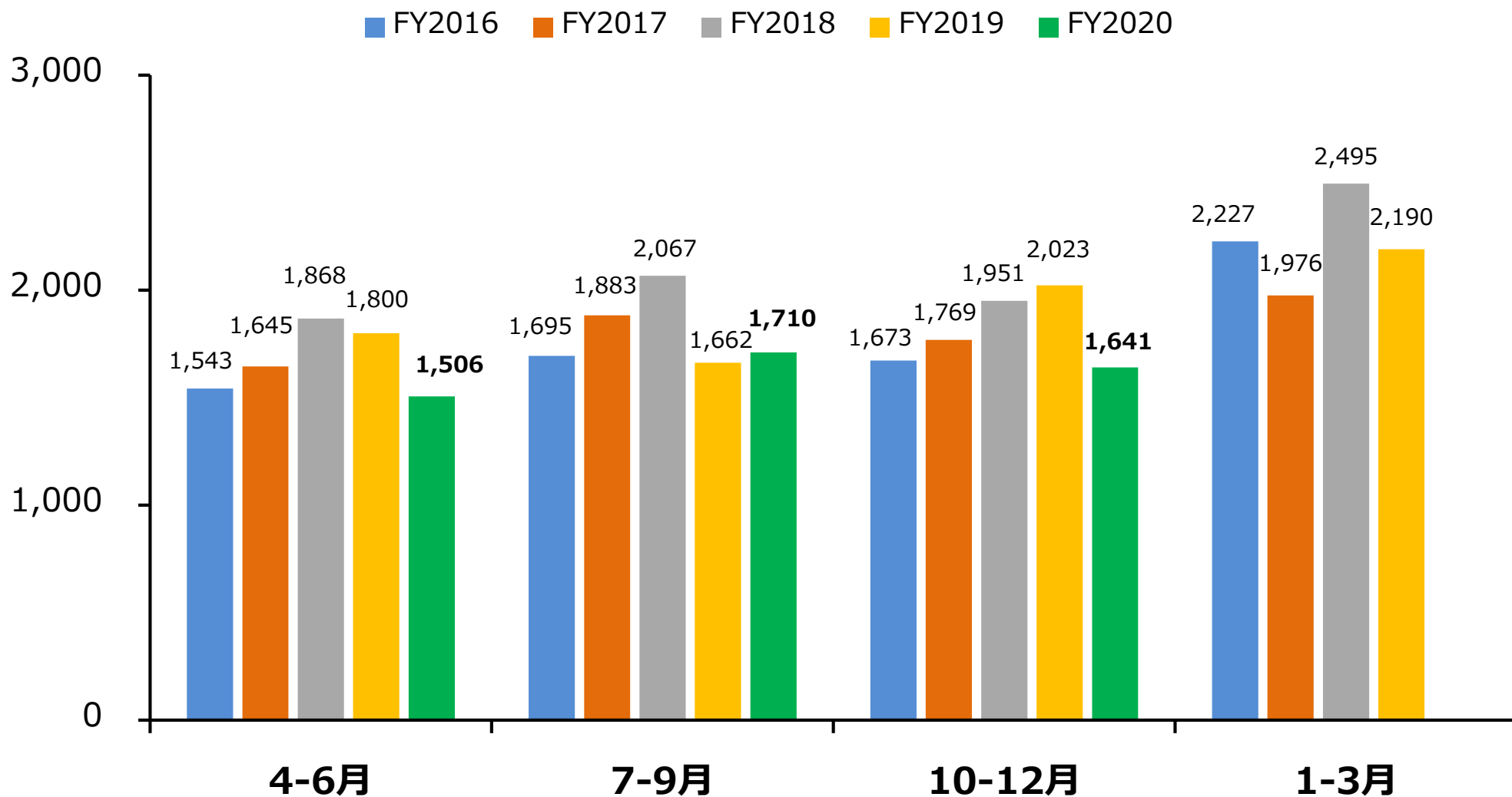
## 製品別状況

- 主要顧客向けの記録計・調節計・サイリスタレギュレータの売上は、いずれも低迷
- 電子部品関連の製造装置向け等は、3Qから需要回復
- 民生用機器は体表面温度チェッカ等の需要増に対応し堅調



# 5) 売上高推移 ① 計測制御機器

(百万円)



# 5) セグメント別の業績動向 ② 計装システム

## 損益状況

売上高



4,048百万円 前年同期比 10.9%減



セグメント利益

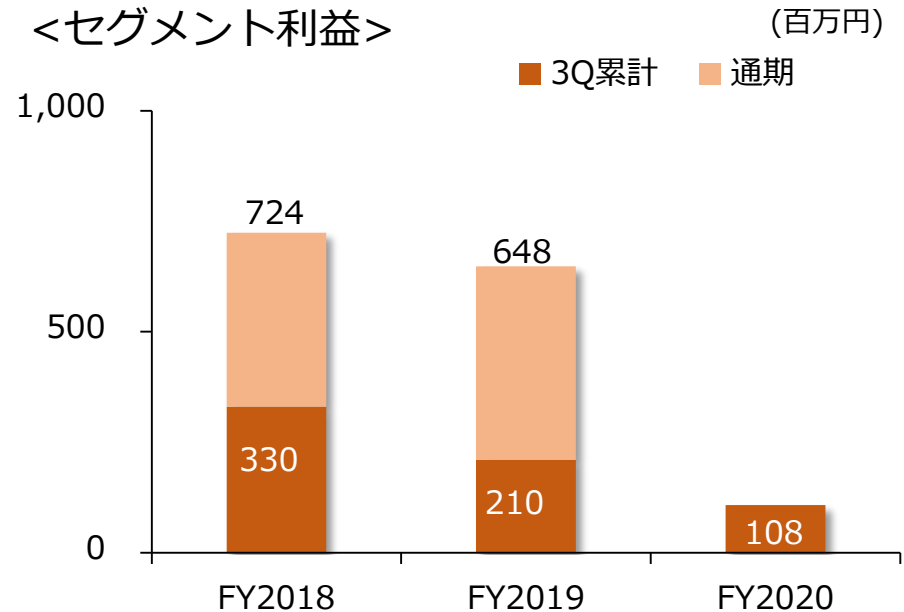
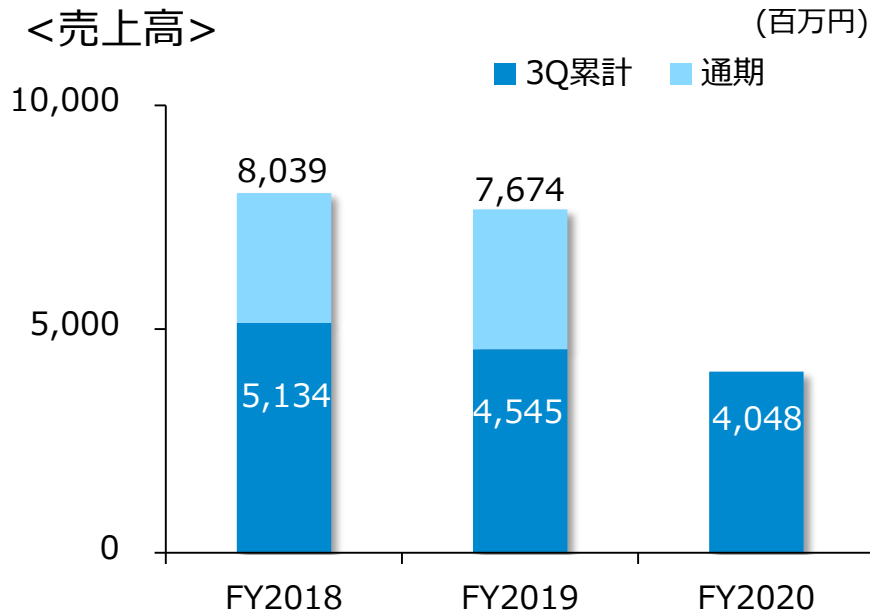


108百万円 前年同期比 48.5%減



## 製品別状況

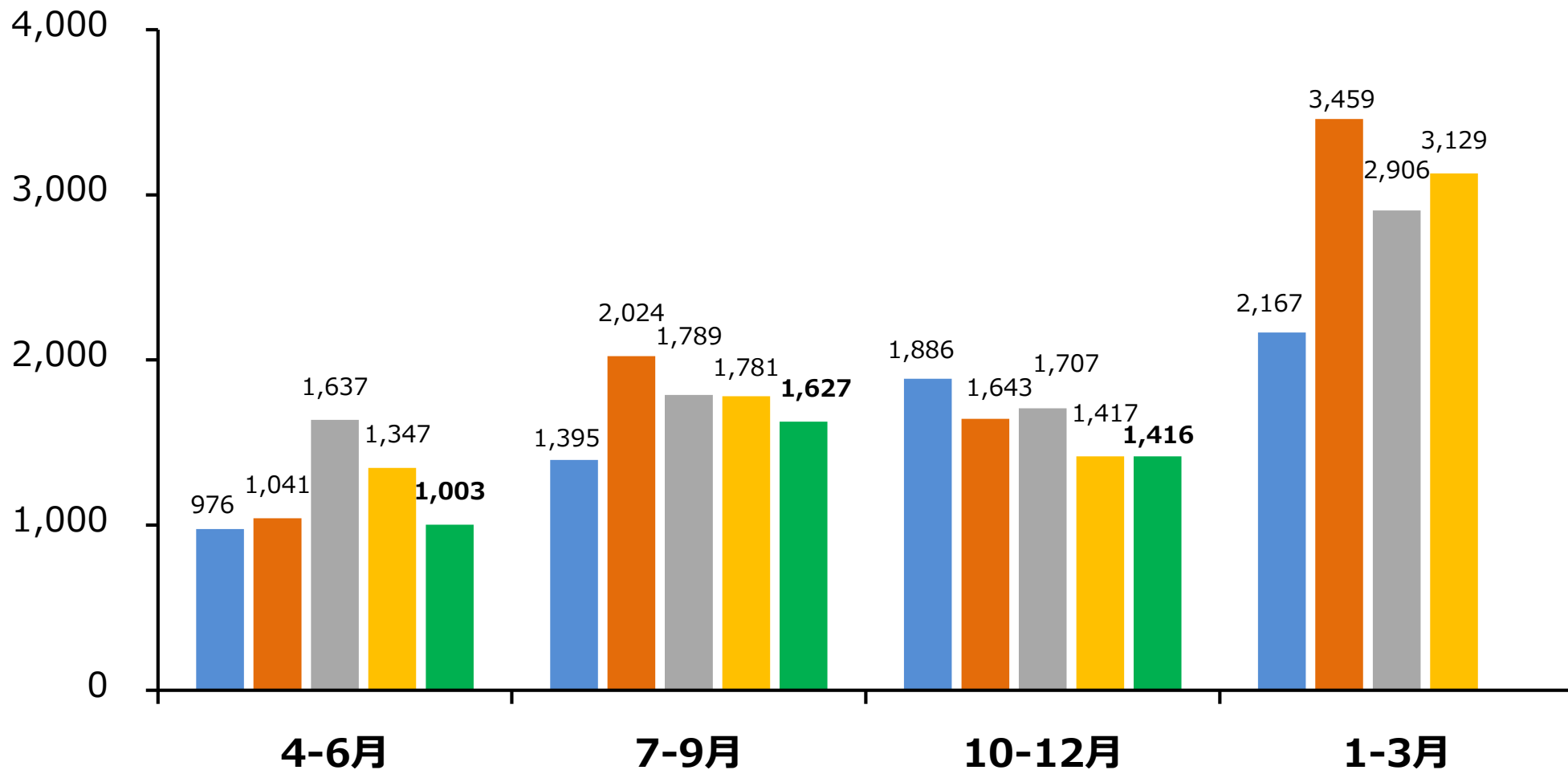
- 電子部品関連の製造装置向け等の売上は3Qから需要が回復
- 燃料電池評価試験装置（自動車関連向け）の売上は減少
- 医薬品等の温湿度管理システムは需要の拡大が継続



## 5) 売上高推移 ② 計装システム

(百万円)

■ FY2016 ■ FY2017 ■ FY2018 ■ FY2019 ■ FY2020



# 5) セグメント別の業績動向 ③ センサ

## 損益状況

売上高



4,663百万円 前年同期比 50.8%増



セグメント利益

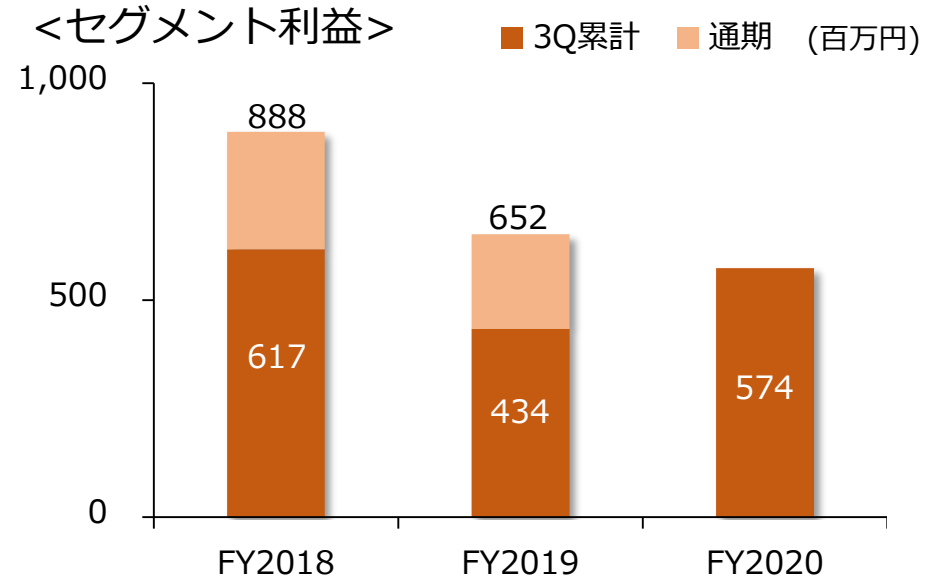
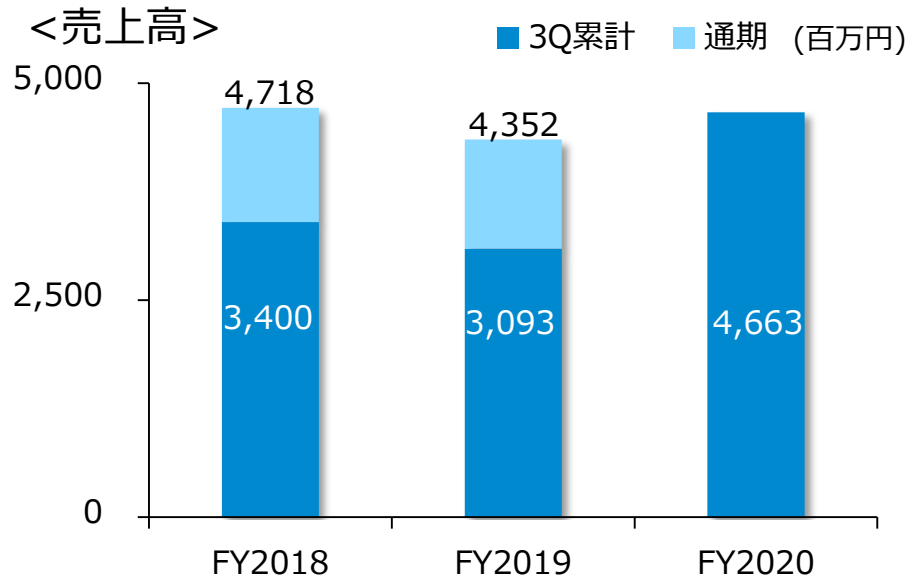


574百万円 前年同期比 32.2%増



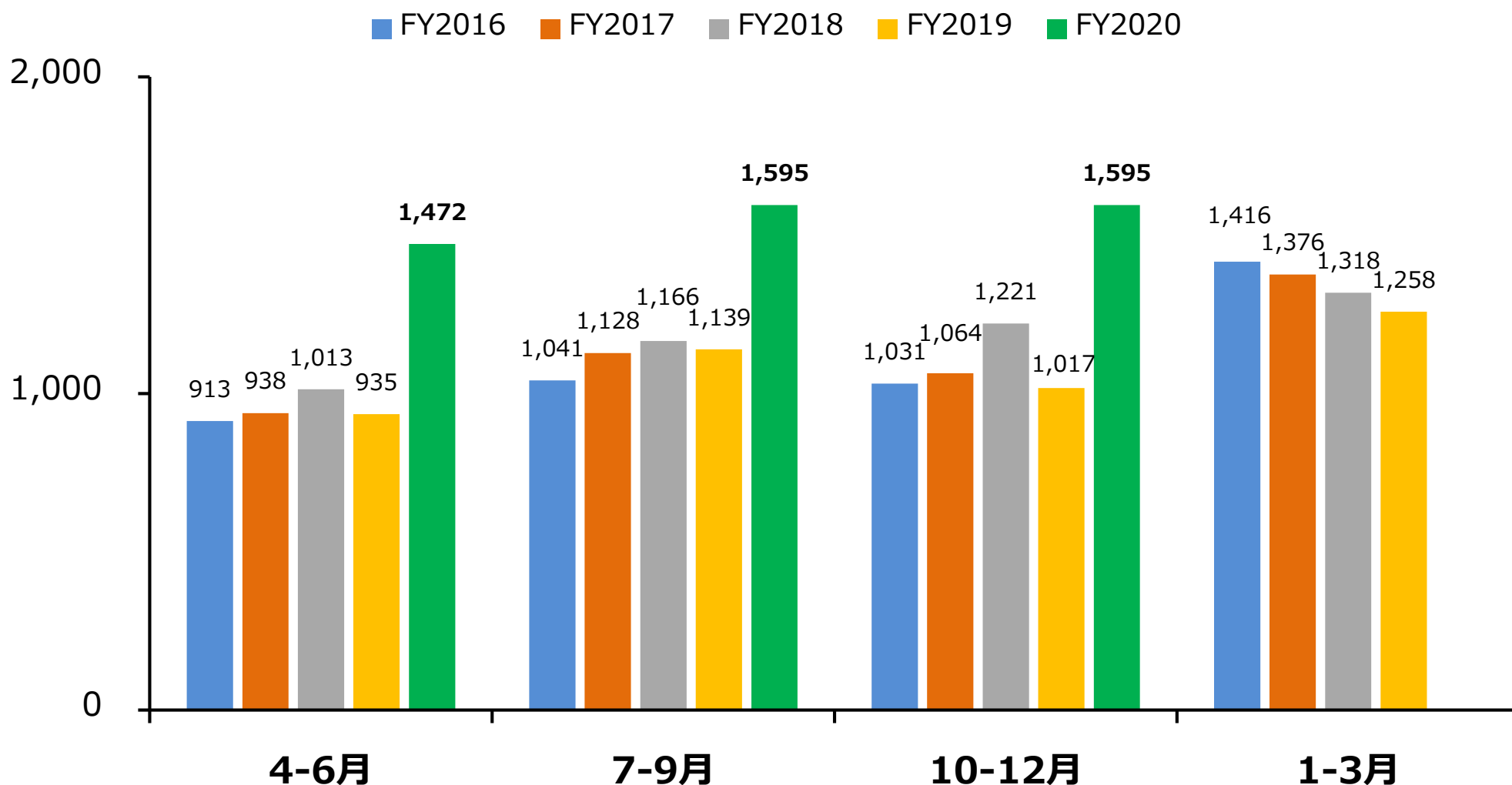
## 製品別状況

- 2020年4月から連結子会社化した明陽電機の業績が加わったことにより大きく進展
- 放射温度計は半導体製造装置向け（海外）が好調
- 体表面温度発熱監視装置は需要増に対応し堅調に推移



# 5) 売上高推移 ③ センサ

(百万円)



## 6) 連結貸借対照表

総資産は、明陽電機株式会社の子会社化を主な要因として増加

- 資産 現預金・棚卸資産の増加、売上債権の減少等により前期末比1,785百万円の増加
- 負債 借入金の返済、仕入債務の減少等により、前期末比433百万円の減少
- 純資産 以上の結果、前期末比2,219百万円の増加

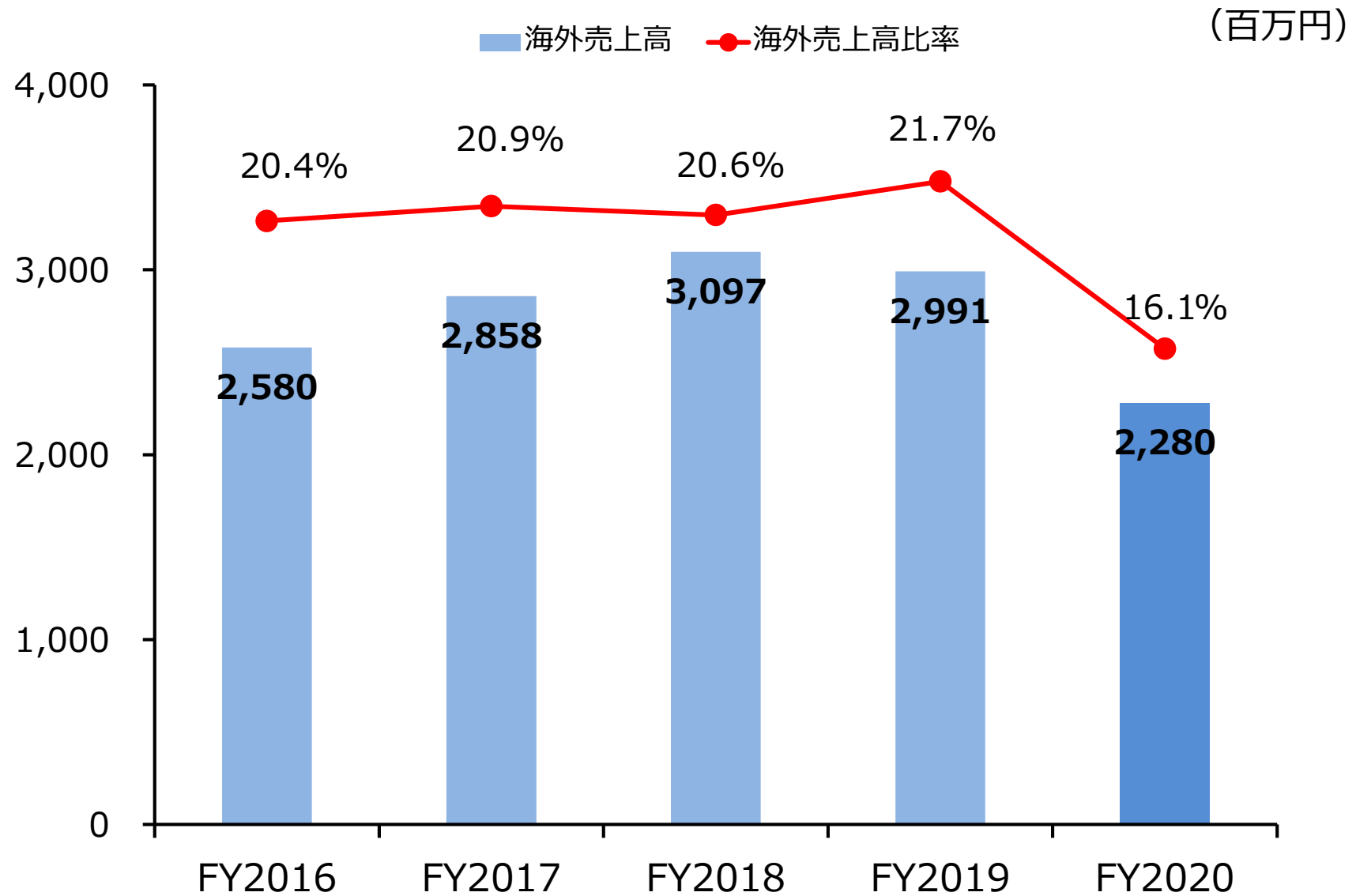
(百万円)

科目	2020年3月末	2020年12月末	増減
流動資産	17,421	19,105	1,683
現預金	4,650	6,327	1,677
売上債権	7,327	6,111	▲ 1,216
棚卸資産	4,992	6,257	1,265
その他	450	408	▲ 42
固定資産	9,286	9,388	102
有形固定資産	4,757	5,628	870
無形固定資産	327	316	▲ 11
投資その他の資産	4,200	3,443	▲ 757
資産合計	26,708	28,494	1,785

科目	2020年3月末	2020年12月末	増減
流動負債	7,063	6,809	▲ 253
仕入債務	3,850	3,773	▲ 77
短期借入金	1,574	1,633	58
その他	1,638	1,402	▲ 235
固定負債	3,326	3,145	▲ 180
長期借入金	1,260	1,045	▲ 214
その他	2,066	2,100	34
純資産	16,318	18,538	2,219
株主資本	15,500	15,756	255
その他の包括利益累計額	▲ 123	28	152
非支配株主持分	941	2,752	1,811
負債純資産合計	26,708	28,494	1,785

自己資本比率：2020年12月末 55.4%、2020年3月末 57.6%

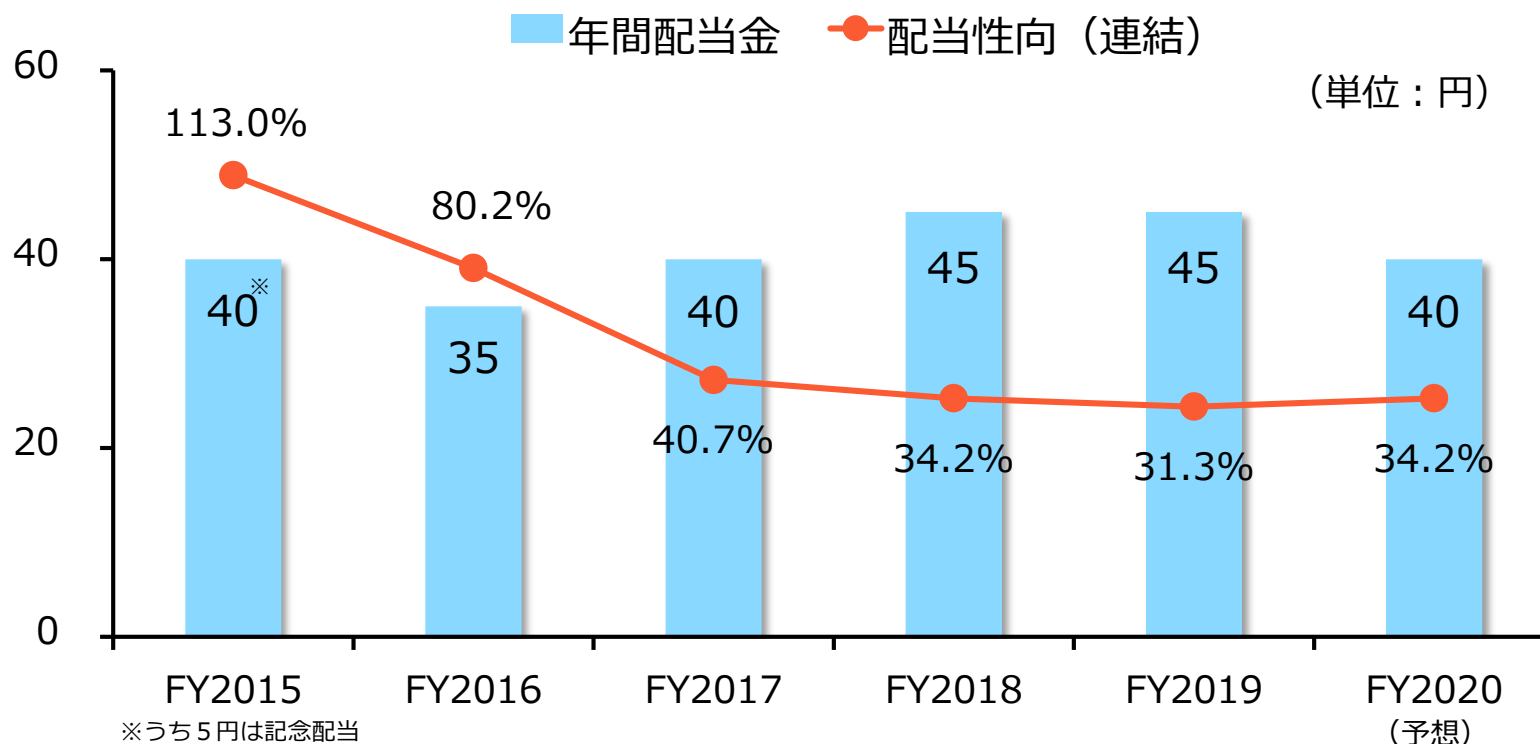
## 7) 海外売上高の推移 (3Q累計)





## 2. 株主還元

- 今期の1株当たり年間配当金（予想）は40円としております
- 2016年12月から2017年5月にかけて自社株買いを120百万円実施（2017年7月には、自己株式の消却を300,000株実施）
- 安定配当を継続しつつ、内部留保資金を研究開発活動や新技術・新商品開発投資及び新規事業等、将来の企業価値を高めるための投資資金として有効活用することにより、1株当たり利益とROEの向上に努めてまいります



# 3. トピックス

## ➤ 明陽電機株式会社の子会社化

当社は2020年4月に明陽電機株式会社の株式を追加取得し、当社の子会社としました。同社との事業連携により、ICT化が進む船舶用市場へ当社計測制御機器・センサ全般の拡販を見込むとともに、同社が培ってきた高耐震・高温耐久性の技術や高信頼性を活かし、陸上の産業分野への展開を目指します。

### <明陽電機の概要>

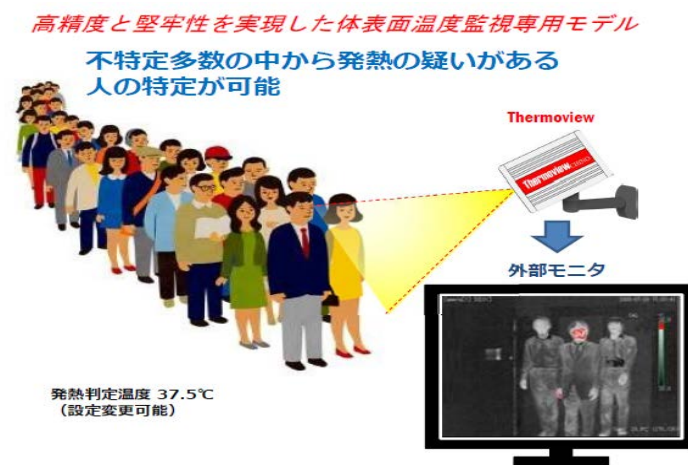
設立年月	1948年5月
所在地	静岡県静岡市清水区七ツ新屋485
事業内容	船舶エンジン用温度センサ他、 各種船舶搭載機器専門メーカー



## 2) ESGの取り組み事例

### ▶▶ 新型コロナウイルス感染拡大防止への貢献

当社製品が、発熱者の判定・発見に役立っています。



<CPA-L25TV>



ユニット形 体表面温度チェッカ サーマモビクス

# TP-Useries

#### 特長

- 3秒ですばやく体表面温度を測定
- スタンバイ、OK、NGランプを確認する  
簡単操作でセルフチェックが可能
- ふれずに測定できるので衛生的
- 単体で運用が可能

<TP-U>

測定環境や目的に合わせて、大型の公共施設から小人数を対象とした場所まで幅広く体表面温度測定に対応

## 4.通期業績予想

# 通期業績予想 (2020年11月発表から変更なし)

- 売上高202億円（前期比▲1.9%）、営業利益8.8億円（同▲14.3%）を予想
- 期末に向け、社会・企業のデジタルトランスフォーメーション等で成長が見込まれる半導体・電子部品関連向けや、生産の回復が期待される自動車関連の生産設備向け等を中心に注力してまいります

(百万円)

	FY2019 (実績)	FY2020 業績予想 (2020年11月発表)	差異	前期 増減比
売上高	20,582	20,200	▲382	▲1.9%
営業利益	1,026	880	▲146	▲14.3%
経常利益	1,683	950	▲733	▲43.6%
当期純利益 (親会社株主に帰属)	1,218	990	▲228	▲18.7%

本資料に記載されている将来の業績に関する見通しは、当社およびグループ各社が現時点で入手可能な情報に基づいており、この中には潜在的なリスクや不確定要素も含まれております。

従いまして、実際の業績は、事業を取り巻く経済環境、需要動向等により、本資料における業績見通しと大きく異なる可能性があることをご承知おきください。



---

**CHINO**