

# 製品登録

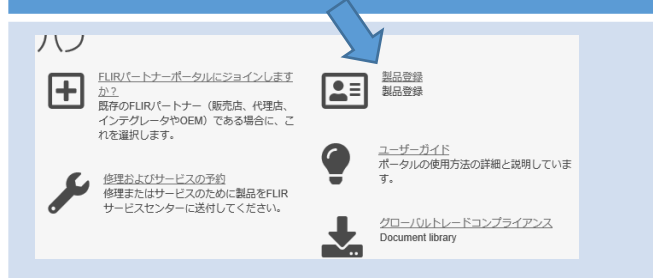
① <https://customer.flir.com/Login>を開く  
→“サインイン”をクリック



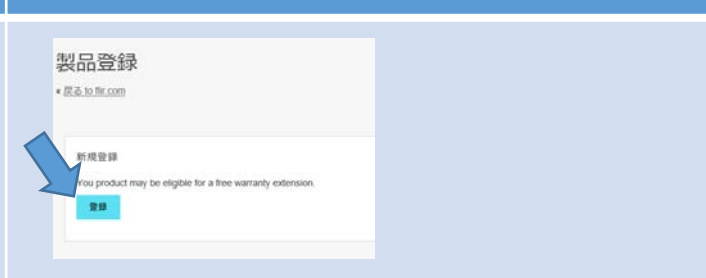
② 電子メールアドレス・パスワードを入力  
→“サインイン”をクリック



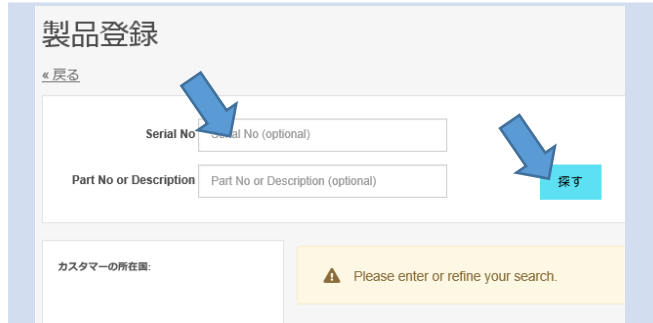
③ 製品登録をクリック



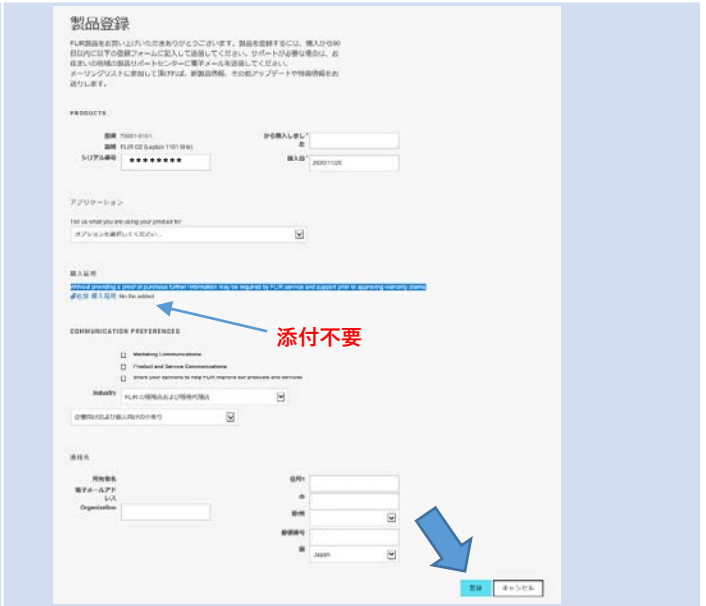
④ 登録をクリック



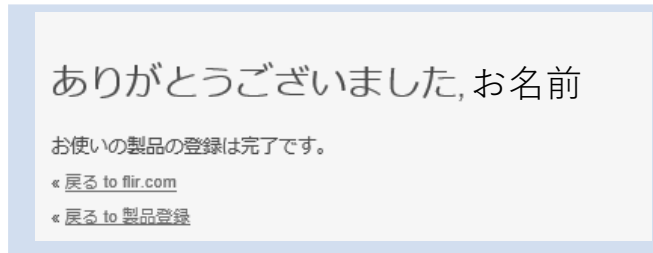
⑤ FLIR Serial Noを入力  
→“探す”をクリック



⑥ 製品登録フォームに必要な事項を入力  
→“登録”をクリック



⑦ 下記画面が表示され、製品登録は完了となります



⑧ 製品登録のページにて、登録済み製品が“私の製品登録”という形で表示されます

